

# NOSE WORK REGLUR



Gildir frá janúar 2022

## Almennar reglur

Hundurinn á að vera merktur annað hvort með flögu eða tattoo í eyra.

Í keppnum er möguleiki á að merking sé könnuð.

## Ábyrgð

Eigandi eða forsjáraðili hundsins ber ábyrgð á að reglum um hunda sé fylgt í keppnum og lyktarprófum.

Þátttakendur í keppnum og prófum bera ábyrgð á að hundurinn sé aldrei í þannig aðstæðum að hann geti valdið sjálfum sér eða öðrum skaða. Vistun í bíl, búri, tjaldi eða álíka má ekki undir neinum kringumstæðum vera þannig að hundurinn geti hlotið skaða af.

Ef hundaeigandi eða forsjáraðili brýtur þessar reglur skulu starfsmenn keppninnar tilkynna um það til klúbbsins.

Klúbburinn og starfsmenn hans bera enga ábyrgð á skaða eða tapi sem eigandi getur orðið fyrir á prófi eða í keppni. Sama gildir um skaða á hundi meðan á keppni stendur nema ef hægt er að sanna að skaðinn hafi orðið vegna stórvægilegs skipulagsbrests.

Bannað er að beita hundinn valdi af nokkru tagi!

## Ófyrirsjáanlegar aðstæður (Force majeure)

Skipuleggjanda ber ekki að endurgreiða skráningargjöld ef keppni er aflýst vegna ófyrirsjáanlegra aðstæðna.

Klúbburinn eða tengdir aðilar bera ekki ábyrgð á skaða eða kostnaði, beinum eða óbeinum, sem hlýst af keppni eða prófi sem aflýst er. Sá aðili sem tekur ákvörðunina um að fresta keppni ber heldur ekki neina ábyrgð á kostnaði sem að hlýst vegna þeirrar ákvörðunar.

## Óleyfileg hegðun

Hundur sem sýnir af sér árásarhneigð gagnvart fólki eða hundum skal tilkynnast til klúbbsins.

Starfsmönnum á keppnum og prófum ber skylda til að tilkynna ef það koma upp mál af þessu tagi.

Hundi sem hefur verið tilkynnt um skal vísað af svæðinu.

## Smitandi sjúkdómar

Hundur sem er með smitandi sjúkdóm eða sníkjudýr fær ekki að taka þátt í prófum og keppnum.

Hundur sem hefur haft parvo, inflúensu eða álíka sjúkdóma á síðustu mánuðum fær ekki að keppa. Einnig ef hann hefur verið vistaður á sama stað og hundur sem hefur haft ofangreinda sjúkdóma.

Hundurinn fær ekki ekki að taka þátt fyrr en 2 mánuðum eftir að sóttkví lýkur.

## Sérstakar reglur fyrir Nose Work

Nose Work fær innblástur frá fíkniefna hundum og áskorunum þeirra í starfi með stjórnendum sínum. Markmiðið með sportinu er að gefa hundinum og eiganda hans skemmtilega og aðgengilega afþreyingu í gegnum þefvinnu. Nose Work er byggt á meðfæddum hæfileikum hundsins til þess að nota þefskynið. Sportið gengur út á að hundurinn á að leita að ákveðinni lykt í ólíku umhverfi þar sem hvert þar keppir fyrst og fremst við sjálft sig. Með því að lyktarefnið er sett í mismunandi hæð og í umhverfi sem er miserfitt þá fær hundurinn bæði andlega og líkamlega örvun. Hvorki þarf flókinn eða dýran útbúnað til þess að stunda sportið. Nose Work er sport sem allir hundar og hundaeigendur geta tekið þátt í.

Nose Work klúbbur Íslands setur þessar reglur fyrir lyktarpróf og keppni í því skyni að hagsmunir hundsins verði ávallt í fyrirrúmi.

### Skilyrði fyrir þátttöku í prófum og keppnum

#### Hundurinn

- Próf og keppni í Nose Work eru opnar öllum hundum svo fremi að:
- Hundurinn sé 10 mánaða í síðasta lagi daginn fyrir lyktarpróf.
- Hundurinn sé orðinn 12 mánaða í síðasta lagi daginn fyrir keppni.
- Parið hafi viðurkennda pappíra um að mega keppa í þeim flokki.
- Lóðatíkum er velkomið að taka þátt í prófum og keppnum.
- Tík sem lóðar skal alltaf hafa bleyju á keppnisstað.
- Hundur sem þarf aukið rými skal hafa gult band á taumi til að gefa það til kynna fyrir aðra keppendur. Gult band skal vera hægt að nálgast á keppnisstað.

#### Umsjónaraðili

- Má ekki hafa verið dæmdur fyrir dýraníð.
- Vera að minnsta kosti 10 ára.
- Þarf að þekkja til reglna.
- Sem hefur minni hreyfigetu má hafa aðstoðarmann með sér í leit svo lengi sem umsjónaraðilinn sér um að stýra aðstoðarmaneskjunni alfarið.
- Ber ábyrgð á öryggi hunds allan tímann sem þeir eru á keppnissvæði.
- Má bara keppa með einn hund á hverri keppni.
- Dómari/mótshaldari má vísa pari frá keppni ef að þess þykir þörf. Það gildir um:
  - Umsjónaraðili notar óleyfilegan hjálparbúnað eins og t.d. smeller.
  - Brýtur reglur eða fylgir ekki leiðbeiningum.
  - Umsjónaraðili sýnir af sér óæskilega hegðun.
  - Hundurinn sýnir af sér óæskilega hegðun.

#### Skráður hundur

- Í skráningu á að koma fram aldur, bólusetning, dagsetning lyktarprófs.

## Skráning og skráningargjöld

- Skráning í próf og keppni í Nose Work þarf að gerast eftir leiðbeiningum ÍNWK.
- Keppnishaldari hefur rétt á að takmarka fjölda þátttakenda í prófi og keppni.
- Tilkynna skal þeim sem ekki fá pláss í prófi eða keppni um það með að minnsta kosti tveggja vikna fyrirvara.
  
- Þáttökugjöld eru ákveðin af ÍNWK.

Skráning og þáttökugjald þarf að berst áður en skráningarfrestur rennur út. Ef skráning er röng eða gjöld ekki greidd innan tímamarka hefur keppnishaldari rétt á að ógilda skráninguna. Keppnishaldari getur leyft þátttakendum að bætast við eftir að frestur til skráningar rennur út.

## Endurgreiðsla þáttökugjalda

Þáttökugjald skal endurgreiða ef:

- Hundur hefur veikst, slasast eða látist fyrir keppnisdag og vottorði þar um er framvísað.
- Eigandi hundsins hefur veikst, slasast eða látist fyrir keppnisdag og vottorði þar um er framvísað.
- Eigandi óskar eftir að hætta við þáttöku vegna lóðandi tíkur og framvísar vottorði þar um.
- Ekki er hægt að tryggja hundi pláss vegna takmörkunar á fjölda þátttakenda.
- Hundur hefur ekki lengur rétt á að keppa í viðkomandi flokki þar sem hann er að flytjast upp um flokk.

Skýrslur frá keppni skulu berast klúbbnum í síðasta lagi átta dögum eftir próf eða keppni. Klúbburinn getur tekið ákvörðun um endurgreiðslu vegna veikinda, slyss eða dýralæknis meðferðar þó svo að vottorði hafi ekki verið framvísað.

Við endurgreiðslu af skráningargjöldum hefur klúbburinn rétt á að halda eftir hluta gjaldsins samkvæmt reglum sem klúbburinn hefur sett þar um.

## Andmælaréttur

Forsjáraðili hundsins hefur rétt til þess að andmæla framkvæmd keppinnar eða prófsins. Ekki er hægt að andmæla úrskurði dómara.

Úrslit geta aðeins breyst í eftirfarandi tilvikum:

- Ef tæknileg mistök hafa verið gerð, t.d. ef hundur hefur tekið þátt í röngum flokki.
- Ef hundur hefur ekki átt rétt til þátttöku samkvæmt settum reglum.
- Andmæli skulu lögð fram munnlega í síðasta lagi fimm mínútum eftir síðasta start í þeim flokki sem um ræðir.
- Skrifleg andmæli skal leggja fram til keppnishaldara í síðasta lagi 30 mínútum eftir að keppni lýkur í umræddum flokki.
- Andmælin skulu sett í ferli af keppnishaldara.
- Andmæli skulu afgreidd áður en keppni eða prófi lýkur þann daginn.
- Frávísun andmæla skal rökstyðja skriflega. Andmælandi hefur þá viku til að óska skriflega eftir að stjórn ÍNWK fjalli um málið.

### **Startröðun**

- Startröð við keppni er alltaf dregin af forsjáaraðila og er aðeins dregið á milli para með fullkláraða skráningu og lóðarístíkur eru alltaf seinastar í röðinni.
- Startröðun við lyktarpróf er ákveðin af ÍNWK og startröðun ákvarðast bara af pörum með fullkláraða skráningu. Lóðatíkur eru alltaf seinastar í röðinni.

### **Útbúnaður hunds**

- Hundur sem keppir á að hafa beisli eða venjulega hálsól, bæði á leitarsvæði og við lyktarpróf. Hálsól með hengingu, múl og beisli sem skerða hreyfingu við álag eru ekki leyfð. Allur útbúnaður sem er fyrir öryggi hundsins er leyfður.
- Hundurinn skal leita í taum, sporlínu eða flexi ef ekkert annað er ákveðið. Undanþága er fyrir umsjónaraðila vegna hreyfihömlunar sem geta ekki haft hund sinn í taum.
- Hundur skal á keppnissvæði vera mest í 2metra taum þegar hann er ekki að keppa.
- Hundur má vera í hundableyju, ef hann sýnir tilburði við að gera þarfir sínar er það gilt sem villa.

### **Umsjónaraðili keppni**

- Mun ákvarðast af stjórn ÍNWK

### **Mynda og myndbands upptaka**

- Það er ekki leyfilegt að mynda teymi án leyfi frá prófstjóra.
- Umsjónaraðili skal tilkynna prófstjóra ásamt dómara áður en teymið byrjar ef hann vill ekki vera myndaður eða tekinn upp á myndband.

### **Áhorfendur**

- Mótshaldari ákveður hvort og hvar áhorfendur eru leyfðir
- Áhorfendur eiga að vera hljóðlátir og hundlausir á þeim stöðum sem leit fer fram.
- Prófstjóri og dómari hafa rétt á að banna áhorfendur við ákveðnar leitir ef þarf.
- Ef umsjónaraðili leyfir mega þeir keppendur sem lokið hafa keppni horfa á leitir.

### **Frávísun og útilokun frá keppnum og prófum**

- Skráningargjöld eru ekki endurgreidd ef að eiganda eða hundi er vísað frá prófi eða keppni.
- Prófstjóri og dómari hafa möguleika á að vísa fólki í burtu sem ekki tekur þátt í prófi eða keppni ef að það er að trufla eða hegða sér illa á annan hátt.
- Það er ekki leyfilegt fyrir umsjónarmann eða aðra að tilkynna öðrum umsjónarmönnum um staðsetningu á felum.
- Umsjónarmaður sem lætur keppanda vita um staðsetningu felunnar er dæmdur úr leik.
- Umsjónarmaður sem fær að vita hvar felan er verður að tilkynna það strax til dómara eða prófstjóra.

# Lyktarpróf

Áður en teymi er leyft að keppa í Nose Work er krafist viðurkennds lyktarpróf fyrir þann flokk. Lyktarpróf er notað til að sýna fram á að hundur þekki lyktina sem hann á að leita að. Lyktarpróf er einnig til að umsjónarmaðurinn geti sýnt fram á að hann getur séð þegar hundurinn merkir. Lyktarpróf er sérstaklega fyrir hvert teymi og gildir aðeins fyrir þann umsjónarmann og hund sem að klára lyktarpróf saman og gildir ævilangt.

Lyktarpróf samanstendur af 12 ílátum þar sem að eitt inniheldur lyktina sem leitað er af í formi hydrolats. Teymið á að geta borið kennsl á rétt ílát innan 3 mínútna. Lyktarpróf má halda innanhúss eða utanhúss.

Þau hydrolats sem notuð eru í lyktarprófi eru:

- NW1: eukalyptus
- NW2: Lárviðarlauf
- NW3: Lavender

## Lyktarprófsvæði

Bannað er að vera með eigin lykt á prófsvæðinu, hydrolat má ekki vera á prófsvæðinu nema það sem er notað af dómara. "Smeller" eða önnur leit á prófsvæðinu er bönnuð á þeim tíma sem prófið fer fram.

## Smit á leitarsvæði

Umsjónarmaður á ekki að snerta ílát á leitarsvæði af ásetningi.

## Meðhöndlun á felum

Á lyktarprófi skal notast eyrnapippi og/eða filt sem bera fyrir hydrolat.

1 til 2 dropar af Hydrolat er fyrst sett í bera rétt áður en lyktarpróf hefst.

Bera er skipt út sirka einu sinni á klukkutíma. Prófstjóri ber ábyrgð á því að skipta út beranum. Aðeins prófstjóri má handfjatla lykt á lyktarprófi.

## Ílát

Þau ílát sem notuð eru við lyktarpróf eru alltaf úr pappa. Öll eiga að vera eins og helst af öllu ný og laus við truflandi lykt.

Leiðbeinandi stærð fyrir kassa á lyktarprófi eru minnst 10x20x30cm. Frávik uppá 5 cm eru leyfileg.

Fjarlægð á milli kassa á að vera sirka 120cm frá kanti í kant og til veggja eða hindrana einnig að startlínu. Kassarnir skulu raðast í 1 röð eða 2 raðir með 6 kössum í hvorri(sjá mynd).

Allir kassar eiga að vera lokaðir í prófinu. Hundurinn á ekki að geta fengið að komast í beina snertingu við feluna.

Ef að einn eða fleiri kassar skemmast í lyktarprófinu skulu ónýtu kassarnir ásamt blöndu af

Öðrum kössum skiptast út. Það gildir einnig við mikið slef far.

### **Staðsetning af felu**

Ílátíð sem hydrolatíð er í, á eins mikið og hægt er að vera kyrrt á sama stað allt lyktarprófið. Þegar felunni er skipt út getur prófstjóri ákveðið að færa ílátíð á annan stað. Einnig má skipta um stað á ílátinu sem inniheldur feluna á milli þess sem þáttakendur gera ef að prófstjóri sér þörf á því. Til dæmis þegar að sami umsjónaraðili gerir lyktarpróf með ólíka hunda eða við grun um að umsjónaraðili hafi verið látinn vita að staðsetningu felunnar.

Skipti yfir í nýja lykt gerist fyrst þegar að allir þáttakendur hafa tekið sitt lyktarpróf í þeim flokki. Ef möguleiki er á ætti að nota nýtt svæði til að komast hjá því að umsjónaraðili segir "hér" þar sem að fyrri ílát með felu fannst. Prófstjóri á að vera vakandi fyrir því ef að umsjónaraðili segir merkt á stað sem að ílátíð með felunni fannst áður. Ef það gerist þá skal hann tilkynna umsjónaraðila um að felan fannst þar áður. Teymið fær þar á eftir að halda áfram leit sinni til að finna rétta ílátíð.

### **Lyktartruflun í lyktarprófi**

Í lyktarprófi fyrir NW2 og NW3 skulu vera minnst 2 ólíkar lyktartruflanir sem að skulu leggjast í minnsta kosti 6 ílát sem að ekki hafa feluna. Tilgangurinn með að hafa lyktartruflanir er að tryggja að hundurinn láti vita af lyktinni af hydrolatinu og sé ekki bara að að fara eftir frávikum í einu ílátinu. Lyktir sem ekki eru leyfðar sem truflun eru nefndar í heftinu fyrir umsjónaraðila lyktarprófa.

### **Neikvæður beri**

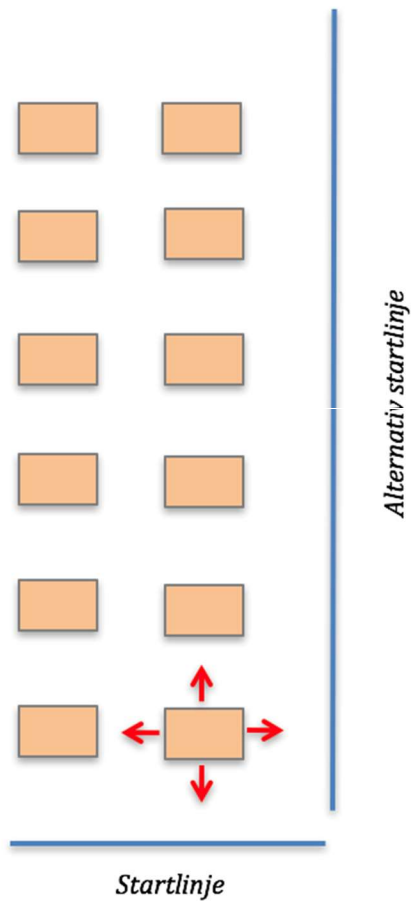
Neikvæður beri er beri án hydrolats, öll ílát fyrir utan það með hydrolatinu skulu hafa neikvæðan bera.

### **Auka þyngd í ílátin**

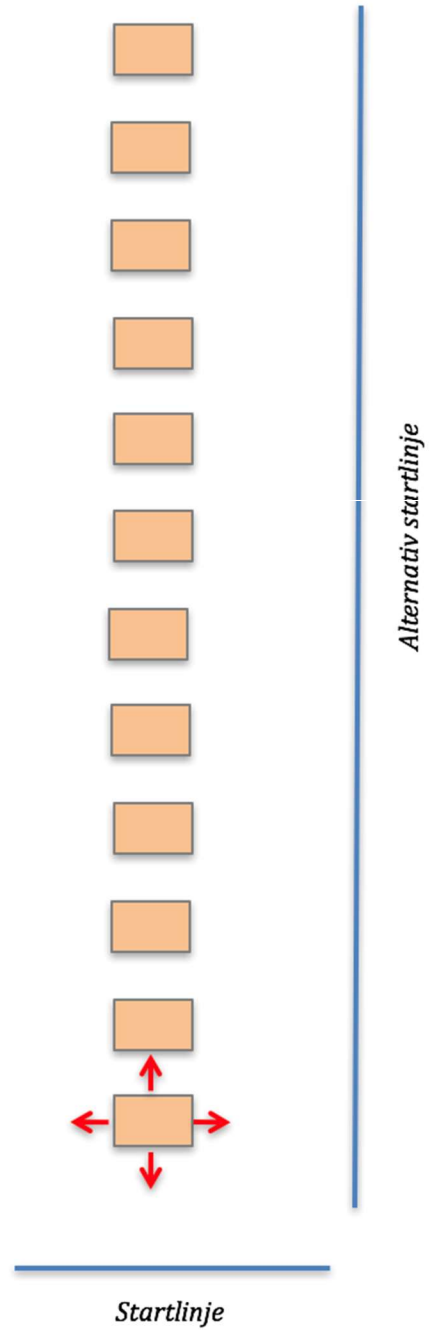
Leyfilegt er að nota þyngingar í ílátin en verða þau að vera eins í öllum ílátum og ekki bera sérstaka truflandi lykt eins og t.d sandur eða steinar. Auka þyngdin má ekki vera úr gleri.



Alternativ A



Alternativ B



Avståndet mellan kartongerna bör vara 120 från kant till kant och 120 cm mellan startlinjen och första kartongen samt eventuellt omkringliggande väggar.

Det ska tydligt framgå var startlinjen är.

## Reglur fyrir svæði sem lyktarpróf er haldið á

### Æfingar á svæðinu

Bannað er að vera með hydrolat á prófsvæðinu annað en það sem notað er í prófinu. Svokallaður “smeller” eða önnur leitaræfing er bönnuð á prófsvæðinu á þeim tíma sem lyktarpróf fer fram.

### Áhrif á prófa svæði

Umsjáraðili hunds má ekki hreyfa við hlutum á prófsvæðinu.

## Lyktarprófsaðstandendur

### Dómari á lyktarprófi

Dómari á lyktarprófi þarf að vera meðlimur í ÍNWK og hafa lokið viðurkenndri lyktarprófs dómaramenntun. Dómarinn ber ábyrgð á að kanna hvort þátttakendur hafi rétt á að taka þátt í prófinu á prófdag.

Dómarinn ákveður hvar ílátin eiga að vera og í hverju lyktin sé, einnig hvar truflunar lyktir séu eigi það við.

Dómarinn ákveður hvort þátttakendur fái að leita án taums í prófinu.

Dómarinn má ekki dæma hund sem hann hefur átt, þjálfað, haft á námskeiði nema hlutlaus aðili sjái um tímatöku, hýst eða eða handlað í keppni eða sýningum.

### Lyktarprófshaldari

Prófshaldarinn þarf að vera meðlimur í ÍNWK. ÍNWK ber ábyrgð á að öll eyðublöð sem þarf séu til taks. Lyktarprófshaldarinn ber ábyrgð á að það efni og útbúnaður sem þarf sé til taks á prófdag.

Hann skal sjá til að tímatöku búnaður sé til staðar sem og aðili til að sjá um tímatöku óski dómarinn eftir því.

## Dæming af lyktarprófi

### Tímataka

Til að fá staðfest lyktarpróf þarf teymið að ná að að staðsetja rétt ílát á innan við 3 mínútum.

Tíminn hefst þegar hundur eða umsjónarmaður fer yfir línuna. Teymið hefur 10 sekúndur til að fara af stað, sá sem sér um tímatöku lætur vita þegar það eru 30 sek eftir af tímanum.

### Útfærsla

Teymið fær að fara fram og tilbaka meðfram ílátunum eins oft og það vill á þeim 3 mínútum

sem það hefur til að staðsetja í hvaða íláti lyktin er.

Umsjónarmaðurinn fær að benda hundinum á að leita í ílátunum eins oft og hann vill á þeim 3 mínútum sem þeir hafa.

Þegar umsjónarmanni finnst að hundurinn sé búinn að finna feluna þá segir hann greinilega “hér”. Þegar hann hefur sagt “hér” þá stoppar tíminn. Dómarinn segir þá hvort það sé rétt eða rangt.

Umsjónarmaðurinn á að geta sýnt hvar hundurinn benti á rétt ílát ef dómari óskar þess.

### **Úrslit**

Þegar umsjónarmaður hefur fengið staðfest að hundurinn hafi bent á rétt ílát hefur hann fengið staðfest lyktarpróf og prófi er lokið.

Þær mögulegu villur sem hundurinn gerir eftir að dómarinn hefur tilkynnt að hann hafi fundið rétt eru ekki taldar með í niðurstöðu prófsins.

### **Verðlaun**

Umsjónarmaðurinn fær að verðlauna hundinum í prófi, ef hundurinn finnur ekki feluna innan tímamarka eða umsjónarmaður segir “hér” við vitlaust ílát þá fær hann að vita hvar felan er svo hann geti verðlaunað hundinn á réttum stað.

Verðlaunin skulu gefin hundinum svo að það smiti ekki feluna.

### **Óstaðist lyktarpróf**

Teymið stenst ekki lyktarpróf ef að:

- Umsjónarmaður segir “hér” við vitlaust ílát.
- Umsjónarmaður segir “hér” og hundurinn er við vitlaust ílát.
- Umsjónarmaðurinn giskar á ílát án þess að hundurinn hafi sýnt nokkur merki um að þekkja lyktina.
- Hundurinn gerir þarfir sínar í prófinu.
- Umsjónarmaður hreyfir við íláti.
- Hundurinn eyðileggur ílát af ásetningi.

Hundurinn má setja loppu á eða að ýta ílátinu til með nefinu í lyktarprófinu. Ef hundurinn bítur í, krefsar harkalega eða rífur ílátið þá hefur hann lokið þátttöku án þess að hafa staðist prófið.

Dómari má stoppa lyktarpróf ef það er greinilegt að hundurinn veit ekki hvað hann á að gera eða ef það er hætt á að hann skaði sig.

Ef að teymi hefur tekið lyktarpróf án þess að staðist það þá þarf það að bíða að minnsta kosti fram á næsta dag áður en það fær að reyna aftur lyktarpróf með sama hydrolat.

## Keppnisflokkar

Nose Work skiptist í 3 keppnisflokka með auknu erfiðleikastigi: NW1, NW2, NW3 og NWELIT. Hver flokkur samanstendur af 4 ólíkum momentum innanhússleit, utanhússleit, farartækjaleit og ílátaleit.

Stærð á leitarsvæði hefur minni þýðingu fyrir erfiðleikastig en fjöldi húsgagna og veðurfar.

Fyrir hvern flokk kemur ný lykt og áður en maður fær að keppa þarf maður af hafa staðist lyktarpróf í þeirri lykt/lyktum sem tilheyra þeim flokki sem skal keppa í. Í NWELIT eru sömu lyktir og í NW3 sjá mynd.

Í öllum flokkum geta verið náttúrulegar lyktartruflanir, í NW2 og NW3 geta fundist blandaðar lyktir og vísitandi lögð lyktartruflun. Í NW3 getur verið tóm leit.

### Lyktir sem koma fyrir í Nose Work

Lykt	NW1	NW2	NW3
Eukalyptus	Já	Já	Já
Lárviðarlauf	Nei	Já	Já
Lavender	Nei	Nei	Já
Blandaðar lyktir**	Nei	Já***	Já****
Truflandi lyktir	Nei	Já	Já
Náttúrulegar truflandi lyktir	Já*	Já*	Já*

\* Ekkert hægt að gera í

\*\* Tveir berar í sömu felu

\*\*\* Bæði euk og lár í sömu felu

\*\*\*\* Allar mögulegar útgáfur af euk, lár og lav

## Keppnisform

Í Nose Work finnst keppnisformið KÖM, það er að segja keppni í öllum momentum. Til að reiknast sem keppni þarf að keppa í öllum fjórum momentum sama daginn.

Fyrir skipuleggjendur sem hafa ekki aðgang að svæði sem hægt er að hafa öll moment finnst keppnisformið KEM, keppni í einstöku moment, þar sem keppt er 4 sinnum í sama moment.

Til að teljast sem keppni þá þurfa allar 4 leitirnar að vera sama daginn. Keppnisreglur og skipulag er það sama og í KÖM.

NWELIT er keppnisgrein sem inniheldur mörg móment á sama leitarsvæðinu og notast við sömu lyktir og NW3

## Áður er keppt er

### Prófhundur

Alltaf skal nota minnst einn hund til að sjá hvernig lyktin dreifir sér og til að "smala" leitarsvæðið.

### Forskoðun leitarsvæðis

Áður en að keppni hefst í NW1-NW3 verður maður að hafa forskoðun án hunds á leitarsvæðunum.

Meðan á skoðun stendur lætur dómari vita hver hámarks tíminn er í hverri leit og hvernig leitarsvæðið er, keppendur eiga að geta séð allt leitarsvæðið á meðan skoðun stendur.

Forskoðun má vera með myndum eða með videoupptöku.

## Keppnismóment

### Ílátaleit

Momentið felur í sér að teymið leitar í gegnum ílát af breytilegri gerð. Momentið er hægt að halda innanhúss og utanhúss. Ílátin mega vera af ólíkum stærðum og útliti. Til að hlutur geti talist ílát þá þarf það að geta haldið bera með hydrolati án þess að hundurinn geti komist að honum og að geta lokast. Ef að ílátin eru alveg þétt þá verður að gera loftgöt á þau. Ílát sem geta skaðað hundinn eru ekki leyfileg t.d. gler og postulín.

Ílátunum er dreift um gólfið/jörðina af dómaramum og þurfa að vera minnst 12 stykki.

Hundurinn þarf að geta þefað af öllum á þeim tíma sem honum er gefinn til að framkvæma

leitina. Hluti af ílátunum þarf að hafa neikvæða bera í keppnum. Ef hundur eyðileggur ílát eða ef umsjónaraðili snertir ílát þá þarf að skipta því út ásamt nokkrum öðrum áður en næsta teymi fær að leita.

Það má setja þyngdir í ílátin virki þau of óstöðug t.d. út af vindi.

Í ílátaleit er bara eitt leitarsvæði í öllum flokkum.

#### NW1

Aðeins ein fela og ílátin verða að vera pappakassar en mega vera af öllum stærðum og gerðum. Engin plönuð truflandi lykt á að finnast á leitarsvæðinu.

#### NW2

Ein eða tvær felur geta verið í hverri leit. Allar gerðir af ílátum mega vera notuð t.d. ferðatöskur, málningafötur, flöskur, dollur.

Blandaðar lyktir og plönuð truflandi lykt má finnast á leitarsvæðinu.

#### NW3

0 til 3 felur geta verið í hverri leit, blandaðar felur og plönuð truflandi lykt getur fundist á leitarsvæðinu.

Aðeins eitt leitarsvæði má vera tóm

### **Innanhútleit**

Mómentið felur í sér að teymið á að leita í ólíkum aðstæðum innanhúss. Allar týpur af herbergjum geta verið leitarsvæði. Eitt leitarsvæði getur verið tvö samliggjandi herbergi t.d. svefnherbergi með baði. Það á að vera mögulegt fyrir hundinn að leita í öllu svæðinu á þeim tíma sem honum er gefinn. Staður sem hundar vistast daglega svo sem hundahótel eða hundaæfingasvæði skulu helst ekki vera notuð undir keppni ef maður getur sloppið við það.

#### NW1

Bara ein fela fær að vera á leitarsvæðinu. Engar meðvitaðar truflandi lyktir mega vera á svæðinu. Hámarks hæð 120cm en allir hundar verða að geta komist að felunni.

#### NW2

Ein eða tvær felur fá að vera á einu eða tveimur leitarsvæðum, ef innanhússleitinn samanstendur af tveimur leitarsvæðum þá skal vera fela í báðum svæðum. Ef það er bara eitt leitarsvæði þá geta báðar felurnar verið á sama svæði. Blandaðar felur og meðvitaðar truflandi lyktir geta verið. Hámarks hæð á felu er 140 cm og 1 meter á bakvið hluti.

#### NW3

Núll til þrjár felur geta verið á einu til þremur leitarsvæðum. Mest mega vera þrjár felur á einu leitarsvæði. Aðeins eitt af þessum svæðum fær að vera tóm leit. Blandaðar felur og meðvitað lagðar truflandi lyktir mega vera.

Hámarks hæð er 180 cm og einn meter á bakvið hluti.

### **Utanhússleit**

Mómentið stendur af að teymið á að leita í mismunandi utanhúss umhverfi. Í utanhússleit finnast alltaf náttúrulegar truflandi lyktir. Teymið fær að fara út fyrir leitarsvæðið til dæmis til að nýta vindáttina. Hundurinn á alltaf að geta leitað í gegnum allt svæðið á þeim tíma sem er uppgesinn fyrir leitina.

Utanhússleit getur verið framkvæmd í ólíku veðurfari og hitastigi en ef það er aftakaveður þá hefur dómari rétt til að stoppa keppnina.

#### **NW1**

Aðeins ein fela og engar meðvitað lagðar truflandi lyktir. Hámarks hæð 120cm en allir hundar þurfa að geta komist að felunni.

#### **NW2**

Ein eða tvær felur. Blandaðar lyktir og plönuð truflandi lykt má finnast á leitarsvæðinu. Hámarkshæð 140 cm og 1 meter á bakvið hluti

#### **NW3**

0 til 3 felur geta verið í hverri leit, blandaðar felur og plönuð truflandi lykt má finnast á leitarsvæðinu. Aðeins eitt leitarsvæði má vera tóm leit. Hámarks hæð 180 cm og einn meter á bakvið hluti.

### **Farartækjaleit**

Mómentið inniber að teymin leita á ytra byrði farartækja. Leitarsvæðið getur verið bæði innan og utanhúss. Farartæki teljast hjálpartæki til flutninga á manneskjum eða vörum. Til dæmis bíll, vörubíll, kerra. Hundurinn þarf að geta leitað á öllum faratækjum á þeim tíma sem gefinn er í leitina.

Dómarinn ákveður hvaða faratæki munu verða notuð og staðsetningu þeirra. Lengd á milli faratækja skal vera minnst 1,5 metri.

Faratækin þurfa að vera stöðug og örugg fyrir hundinn. Við leit á bílum þá má hundurinn ekki fara undir bílinn eða setja loppur á annað en dekkinn. Við notkun á öðrum farartækjum þá má hundurinn setja loppur á allt faratækið.

Farartækin þurfa að vera stöðug og örugg fyrir hundinn.

Dómarinn tilkynnir hvað má og hvað má ekki við kynninguna á brautinni áður en keppni hefst.

#### **NW1**

Aðeins ein fela, leitað er á einu til þremur faratækjum. Engin plönuð truflandi lykt á að finnast á leitarsvæðinu.

#### **NW2**

Ein eða tvær felur fá að vera, leitin er á tveimur til fjórum faratækjum. Blandaðar lyktir og plönuð truflandi lykt má finnast á leitarsvæðinu. Hámarks hæð á felu er 80 cm.

#### **NW3**

Núll til þrjár felur, leitað er á þremur til fimm farartækjum. Blandaðar felur og plönuð truflandi lykt getur fundist á leitarsvæðinu. Hámarks hæð á felu 80 cm.

## Reglur um felur

### Handfjötlan á felum

Bómullar eyrnapið eða fílt undir stóla notast sem beri af hydrolat.

1 til 2 dropar af Hydrolat er sett í berann 20 mínútum áður en keppni hefst og áfylling eða skipti á felu fer fram eftir hverja 4 tíma í keppni eða fyrr ef dómara finnst þörf á því.

Aðeins dómari fær að meðhöndla lyktina á meðan keppni stendur.

Ef felan er blönduð fela þá á alltaf að vera sitthvor berinn fyrir lyktina. Báðir berarnir geta samt verið í sama íláti.

Til að minnka líkur á smiti á leitarsvæðinu má nota lyktarhaldara, t.d litlar málm eða gler krukkur, sogrör eða segulklemmu.

### Staðsetning af felunum

Felurnar skulu alltaf vera staðsettar svo að hundurinn geti ekki tekið þær. Í flokkum með fleiri en einni felu þá mega felurnar ekki vera minna en 50 cm frá hver annari.

#### NW1

Felan má vera staðsett hæst í 120 cm hæð, felan skal vera svo staðsett að allir hundar geti náð alla leiðina að henni. Hún má vera staðsett þannig að hundurinn geti komist að henni með hjálp af umhverfinu t.d klifra upp á stól, bekk eða pall.

#### NW2

Felan má vera mest í 140 cm hæð, felan má vera staðsett þannig að hundurinn kemst ekki alla leið að henni.

#### NW3

Felan má vera hæst í 180 cm hæð og þannig að hundurinn komist ekki alla leið að henni.

### Truflandi lyktir

Útlagðar truflandi lyktir eiga að vera þannig að hundurinn komist ekki að þeim.

Útlögð truflandi lykt á að vera minnst 120 cm frá felu.

Leyfilegar truflandi lyktir eru: grænsápa, olífuolía, kókósolía, kúmen og brenndur birkiviðarbútur sem er 2x2 cm.

### Neikvæðir berar

Neikvæðir berar mega bara notast í ílátaleit.



# Reglur um keppnissvæðið

## Leitarsvæðið

Keppnishaldarinn ber ábyrgð á að keppnissvæðin séu úr augsýn frá öðrum keppendum.

Tvö svæði mega vera hlið við hlið með sama aðstoðarfólki svo lengi sem teymið gerir leitirnar hvora á eftir annari.

Keppnis svæðið á að vera merkt með plastborða, keilum eða með álíka hætti.

Keppnissvæði má flytjast ef dómariinn telur það nauðsynlegt. Í þeim tilvikum ákveður dómari hvort þeir sem eru búnir að klára leit á svæðinu fái að halda sínum úrslitum eða hvort allir þurfi að gera leit aftur.

Keppnishaldarinn má gera sérstakt æfingasvæði á keppnissvæðinu þar sem keppendur geta æft á milli mómenta. Keppnishaldarinn ber ábyrgð á felunni á æfingasvæðinu. Æfingasvæðið skal vera á þannig stað að það sé nánast engin hættu á að það valdi smiti á keppnissvæðunum.

## Æfingar á keppnissvæðinu

Æfing á mótstað er ekki leyfð eftir að keppendur hafa fengið að að sjá keppnissvæðin.

Á keppnissvæðum má ekki hafa verið keppni eða æfing með keppnislyktirnar innan við 30 dögum fyrir keppnisdag.

Aðrir en dómari og keppnishaldari fá ekki að nota hydrolat á keppnissvæðinu. Leitaræfingar á keppnissvæðinu aðrar en þær sem keppnishaldarinn stendur fyrir eru ekki leyfðar.

Svo kallaður "smeller" er ekki leyfður á keppnisstað.

## Áður en keppni byrjar

Að minnsta kosti eitt teymi þarf að prófa dreifingu frá felunum fyrir keppni. Þetta er sérstaklega mikilvægt þegar notaðar eru háar felur.

## Brautarskoðun

Áður en keppni hefst þá á að skoða brautina með dómara þar sem svæðin eru útskýrð, hugsanleg frávík á reglum og hvaða hættur geta leynst á svæðinu. Þetta er gert án hunds.

Í NW2 segir dómariinn hve margar felur eru á hverju leitarsvæði.

## Dæming á keppnis mómentum

### Tímataka

Hvert leitarsvæði fær tíma sem er frá einni til fimm mínútna. Við sérstakar aðstæður getur leitarsvæði fengið úthlutað lengri tíma. Tíminn fyrir hvert leitarsvæði er ákveðinn af dómaranum áður en keppni hefst. Dómarinn getur gefið einstaka teymi lengri tíma vegna hreyfihömlunar. Keppnishaldari getur beðið dómara um að breyta tíma fyrir leit.

Tímataka byrjar þegar hundurinn eða stjórnandi fer yfir merкта startlínuna. Sá sem sér um tímatöku lætur stjórnanda vita þegar það eru 30 sek eftir af tímanum.

### NW1

Þegar stjórnandanum finnst að hundurinn hafi fundið feluna þá tilkynnir hann dómaranum það með því að segja skýrt “hér”. Þegar stjórnandinn segir „hér“ þá stoppar tíminn.

### NW2

Stjórnandinn fær að vita hve margar felurnar eru í brautarskoðunninni. Þegar stjórnandinn telur að hundurinn hafi fundið felu þá tilkynnir hann dómaranum það með því að rétta upp hendi og segja skýrt “hér”. Dómarinn segir til um hvort það var rétt og ef það var rétt þá má stjórnandinn verðlauna hundinn og halda áfram leit.

Tíminn stoppar þegar stjórnandinn segir “búinn” ef stjórnandinn segir ekki “búinn” áður en tíminn rennur út þá fær teymið skráðan hámarks tíma og fær að halda þeim stigum sem þau hafa safnað í leitinni. Ef stjórnandinn fer út af leitarsvæði án þess að segja búinn eftir að hafa fundið alla felur þá fær hann hámarks tíma.

Stjórnandinn má segja “búinn” áður en hann finnur allar felurnar. Teymið fær þá að halda þeim stigum sem það hefur safnað í leitinni og stopp tíminn er skráður á dómaraskýrsluna.

Engin stig eru gefin fyrir að segja “búinn”.

### NW3

Stjórnandinn fær ekki að vita fjölda fela fyrir leitina. Þegar stjórnandinn telur að hundurinn hafi fundið felu þá tilkynnir hann dómaranum það með því að segja skýrt “hér”. Dómarinn segir til um hvort það var rétt og ef það var rétt þá má stjórnandinn verðlauna hundinn og halda áfram leit.

Í NW3 geta verið tómléitir. Tíminn stoppar þegar stjórnandinn segir “búinn”. Stjórnandinn segir búinn þegar stjórnandinn heldur að hundurinn hafi fundið alla felurnar eða þegar hundurinn hefur leytað í gegnum svæðið/ílátin án þess að finna neina felu.

Ef stjórnandinn segir ekki “búinn” áður en tíminn rennur út þá fær teymið hámarkstíma. Teymið fær að halda stigunum sem það hefur safnas sér inn á leitarsvæðinu. Ef stjórnandi fer út af leitarsvæðinu eftir að hafa fundið síðustu felu ánþess að segja búinn þá fær teymið hámarks tíma.

Stjórnandinn má segja “búinn” áður en hann finnur allar felurnar. Teymið fær þá að halda þeim stigum sem það hefur safnað í leitinni og stopp tíminn er skráður á dómaraskýrsluna.

Stig eru eingöngu gefin fyrir að segja “búinn” ef að teymið hefur fundið allar felur á leitarsvæðinu.

Í NW3 innanhússleit geta verið allt að 3 leitarsvæði. Þegar stjórnandinn telur að hundurinn hafi fundið allar felur í einu herbergi þá segir hann “búinn” og fær eftir leiðbeiningum dómara að færa sig yfir í næsta herbergi og halda áfram leit. Það má aðeins stoppa tímunn eftir að stjórnandi segir “búinn” ef leit samanstendur af mörgum leitarsvæðum. Tíminn stoppar þegar stjórnandinn segir “búinn” í síðasta leitarsvæðinu.

#### NWELIT

Leitarsvæðinu er gefinn hámarkstími fyrir allt svæðið, dómari getur gefið lengri tíma fyrir stjórnanda sem hefur skerta hreyfigetu.

Tímataka hefst þegar hundurinn eða stjórnandinn hefur farið yfir merкта startlínu, sama hvor fer fyrst yfir línuna. Tímavörður segir til þegar hálfur leitartíminn er búinn og þegar ein mínúta er eftir. Stjórnandinn getur beðið um að fá ekki að vita hve mikið sé eftir.

#### Verðlaunun

Stjórnandinn fær að verðlauna hundinn meðan á leit stendur, ef að stjórnandinn segir “hér” þá skal hann bíða eftir að dómari hefur sagt til um hvort það sé rétt áður en hann verðlaunar hundinn til þess að minnka áhættuna á að verðlauna fyrir útlagða truflandi lykt.

Ef að teymið finnur ekki felu áður en tíminn rennur út eða ef stjórnandinn hefur ranglega sagt “hér” þá skal dómari segja hvar ein af felunum er svo stjórnandanum gefst tækifæri á að verðlauna hundinn eftir leitina.

Í NW3 innanhússleit þar sem fleiri leitarsvæði eru þá segir dómari frá hvar ein fela er á síðasta leitarsvæðinu. Ef síðasta herbergið er tómt og stjórnandinn ranglega segir “hér” þá fær hann að fara til baka og verðlauna fyrir felu á fyrra leitarsvæði.

Ekki má verðlauna hundinn þannig að það smiti leitarsvæði.

#### Röng merking

Ef stjórnandinn segir “hér” á röngum stað þá stoppar leit á því leitarsvæði. Teymið fær hámarkstíma og fær 2 villur fyrir ranga merkingu. Í NW2 og NW3 þá fær teymið að halda áður áunnum stigum.

## Lyfta hundi

Það má lyfta hundi í leit.

## Hreyfa við leitarsvæði

Stjórnandi má ekki snerta neina hluti á leitarsvæðinu án leyfis dómara.

Ef stjórnandi snertir eitthvað án þess að fá leyfi dómara þá fær teymið villu.

# Stigagjöf

Keppni í Nose Work samanstendur af fleiri leitum sem samanlagt gefur 100 stig.

## Keppni í öllum mómentum, KÖM

Stigin deilast milli fjögurra ólíkra mómenta með 25 stig fyrir hvert þeirra.

## Keppni í einstæðu Mómenti, KEM

Keppni stendur af 4 leitum sem hver getur gefið 25 stig.

Það er mismundandi hvernig stigagjöf er háttað eftir í hvaða flokk maður er.

### Nw 1

#### Stigagjöf

Heildar stigafjöldi eru 100 stig sem skiftist niður á 4 leitir með 25 stig fyrir hvert leitarsvæði. Hundurinn verður að vera við feluna þegar stjórnandinn segir „hér“ til að fá stig.

#### Röng merking

Ef að stjórnandinn segir „hér“ á vitlausum stað þá er leit lokið í þeirri leit og teymið fær hámarks tíma fyrir leitina og tvær villur.

### NW2

#### Stigagjöf

Dómarinn ákveður hvort að hundurinn sé nógu nálægt felu þegar stjórnandinn segir „hér“ til að hundurinn fá stig fyrir feluna.

Í Nw2 þá velur dómarinn hvort að hann setji eina eða tvær felur í leitarsvæðið. Ef dómarinn setur tvær felur þá þarf hann að gefa hvorri um sig stig eftir erfiðleika, t.d. getur ein fela gefið 20 stig og hin 5 þar sem heildar stigin fyrir hverja leit er alltaf 25 stig.

Dæmi um stigagjöf í Nw 2

	Samtals 100 stig						
Tegund leitar	10 stig		15 stig		25 stig		
	Innanhúsleit		Farartækjaleit				
	20 stig		5 stig		12,5 stig		12,5 stig
	Utanhúsleit		Ílátaleit				

### Villur

Við villur úr flokki 2 eða 3 (sjá kafla um villur) þá fær teymið að halda þeim stigum sem það hefur fengið í leitinni áður en villan varð.

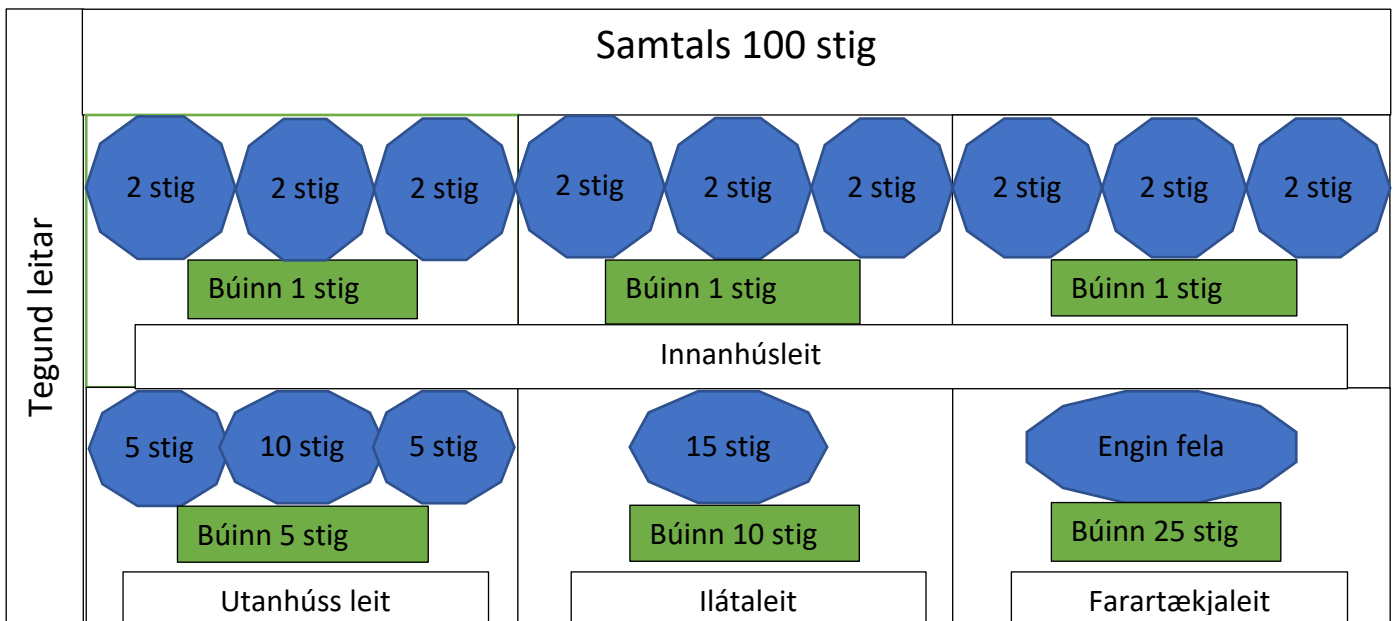
### NW3

#### Stigagjöf

Dómarinn ákveður hvort að hundurinn sé nógu nálægt þegar stjórnandinn segir „hér“ til að hundurinn fá stig fyrir feluna.

Stig eru gefin fyrir að segja „Búinn“ ef að hundurinn hefur fundið alla felurnar á leitarsvæðinu.

Dæmi um hvernig stigagjöf getur litið út í NW3



### Villur

Við villur úr flokki 2 eða 3 (sjá kafla um villur) þá fær teymið að halda þeim stigum sem þau hafa fengið áður en villan varð.

### NWELIT

NWELIT er samansafn af mörgum leitum í einu leitarsvæði. Eitt leitarsvæði getur verið innanhúss og/eða utanhúss en verður að innihalda 2 til 5 leitargerðir. Í hverju mómenti getur verið 0 til 5 felur en aðeins eitt móment má vera án felu svo kallað tóm leit. Fjöldi mómenta getur farið eftir hvernig leitarsvæðið er uppbyggt.

#### Staðsetning á felum í NWELIT

Felurnar mega vera:

- Hámark 180 cm hæð
- Hámark 100 cm á bak við hluti
- Hámark 80 cm hæð í farartækjaleit
- Þannig að hundurinn komist ekki alla leið að felunni.

Hundurinn getur þurft að leita inn í bílum ef hurðin er opin.

Í NWELIT þá geta fundist sjáanlegar felur (hundurinn á ekki að geta komist að hydrolatinu).

Í NWELIT geta verið sjáanlegir neikvæðir berar á leitarsvæðinu.

## Tímataka

Tímataka fer í gang þegar hundurinn eða stjórnandinn fer yfir startlínuna.

Stjórnandinn fær ekki að vita hversu margar felur eru á leitarsvæðinu fyrirfram. Þegar stjórnandinn metur að hundurinn hafi fundið felu þá segir hann „hér“. Dómarinn lætur vita að hann hafi heyrt að stjórnandinn hafi sagt „hér“ með því að segja „takk“ án þess að segja hvort það sé rétt eða rangt.

Tíminn stoppar þegar stjórnandinn segir „búinn“. Stjórnandinn segir „búinn“ þegar hann telur sig hafa fundið allar felurnar.

Ef að stjórnandinn segir ekki „búinn“ áður en tíminn rennur út eða áður en hann fer út fyrir leitarsvæðið og hættir leit þá fær hann hámarks tíma og hundurinn fær að halda þeim stigum sem hann hefur fengið fram að því.

Stjórnandinn má segja „búinn“ áður en að hundurinn er búinn að finna allar felurnar, hundurinn fær að halda öllum áunnum stigum og tíminn sem þeir stoppuðu er skráður í dómarskýrsluna.

## Skoðun á leitarsvæði

Dómarinn útskýrir fyrir keppendum hvernig leitarsvæðið er og hvað sé með.

Dómarinn ákveður hvort keppendur fái að sjá allt eða hluta af leitarsvæðinu fyrirfram.

Upplýsingar um felurnar og staðsetningar eru ekki gefnar upp fyrr en síðasti keppandi er búinn með sínar leitir.

## Röng merking

Ef að stjórnandinn segir „hér“ á vitlausum stað þá fær hann tvær villur og heldur áfram leit.

Við þriðju röngu merkinguna samanlagt í öllu leitarsvæðinu stoppar dómarinn leitina og teymið fær hámarks tíma en hundurinn heldur áunnum stigum.

## Stigagjöf

Hver merking sem er rétt gefur alltaf stig og „búinn“ gefur stig ef að hundurinn finnur allar felurnar.

Dómarinn ákveður við hverja felu hvort hundurinn sé nógu nálægt til að fá stig fyrir feluna. Það mega mest vera 25 felur í leitarsvæðinu, stig eru gefin eftir erfiðleika þeirra og einnig fyrir „búinn“.

## Villur

Ef teymið fær villur úr flokki 2 eða 3 þá fær það að halda áunnum stigum

# Villur

## Flokkur af villum sem gefa 1 villu

- Stjórnandinn refsar hundinum.
- Stjórnandinn færir hluti á leitarsvæðinu án þess að ráðfæra sig við dómara eða hafa fengið til þess leyfi.
- Hundurinn setur loppurnar á lakkað svæði á faratæki þegar það er ekki leyft.
- Stjórnandinn leyfir hundinum að fara undir faratæki þegar það er ekki leyfilegt.
- Stjórnandinn tekur tauminn af hundinum án þess að fá fyrir því leyfi frá dómara.
- Stjórnandinn verðlaunar hundinn eftir að hafa sagt „hér“ án þess að hafa fengið staðfest af dómara að það sé rétt.
- Stjórnandi missir verðlaun(nammi/dót) á leitarsvæðinu eða smitar það á annan hátt.

Leit á leitarsvæðinu er hætt ef teymið fær fleiri en 3 villur úr flokki 1. Teymið fær hámarks tíma og fær að halda áunnum stigum úr leitinni.

### **Flokkur 2 - 2 villur**

- Hundurinn gerir stóra áverka á leitarsvæðið t.d. skemmir kassa, grefur og krafсар.
- Stjórnandinn segir "hér" á röngum stað.

Teymið fær hámarks tíma og leit stöðvast á leitarsvæðinu. Í NW2 og NW3 þá fær teymið að halda áunnum stigum frá leitarsvæðinu.

Ef stjórnandinn segir "hér" á leitarsvæði sem er með fleiri en eitt svæði þá stoppar bara leitinn á því svæði sem hann er á en fær að halda áfram á hinum svæðunum.

### **Flokkur 3 – 3 villur**

- Hundurinn gerir þarfir sínar á leitarsvæðinu (gildir einnig hunda sem hafa "bleyju")
- Dómarinn stoppar leit , t.d. ef hundurinn telst of stressaður, er illt eða ef stjórnandinn setur hundinn í hættu.
- Ef hundur fer af leitarsvæðinu og *lætur enganvegin að stjórn*

Teymið fær hámarkstíma og leit er hætt á þessu leitarsvæði. Í NW2 og NW3 fær teymið að halda áunnum stigum í leitinni.

### **Leit stöðvuð**

Ef stjórnandinn velur að stoppa leit af einhverjum ástæðum, þá fær hann 0 stig 0 villur og hámarkstíma fyrir leitina.

Dómarinn getur stöðvað leit á leitarsvæði ef það er augljóst að hundurinn veit ekki hvers er vænst af honum eða ef hundurinn er nálægt því að lenda í háska. Ef þetta gerist þá fær teymið hámarkstíma en fær að halda áunnum stigum ur leitinni.

### **Uppröðun**

Í röðun keppenda í sæti þá gildir eftirfarandi

- Flest stig
- Fæstar villur
- Stystur tími (mín:sek:sekbr)

### **Komast upp um flokk**

Teymi getur komist í næsta flokk ef það nær 100 stigum og ekki fleiri en 3 villur í 3 keppnum.

Teymi sem hefur verið fært í næsta flokk fær ekki að keppa í flokki fyrir neðan sig.

Teymi sem hefur fengið færri en 50 stig á 3 keppnum færist niður um flokk.

Teymi sem hefur ekki keppt í sínum flokki í eitt ár færist niður um flokk.

Áður en maður fær að keppa í hærri flokk þá þarf maður að klára lyktarpróf fyrir þann flokk.

Uppfærsla í Keppni í öllum mómentum KÖM og keppni í einstöku mómentum KEM er ekki samtengd.

### **Viðurkenningarskjal**

Viðurkenningarskjöl fá allir þeir sem hafa hlotið 100 stig og ekki fleiri en 3 villur.

### **Sérstök viðurkenning**

Er veitt í keppnum með tveimur dómurum, viðurkenningin er fyrir sérstaklega góða samvinnu eða leitartækni.

### **Keppnishaldari**

Sér um að framkvæmd keppninar sé í samræmi við reglur félagsins.

Keppnishaldari má ekki keppa í keppni sem hann heldur.

### **Ritari**

Héldur utan um dómaraskýrslurnar.

Ritarinn má ekki keppa í keppni sem hann vinnur við.

### **Tímatökumaður**

Hver dómari á að vera með tímatökumann sem sér um að fylgjast með hve mikið sé eftir af tímanum og hvenær hann sé búinn. Dómarinn á að vera með sama tímatökumann alla keppnina.

Tímatökumaður ber ábyrgð á því að segja til þegar 30 sek eru eftir í NW1-3 og að hann hafi stoppað tímann þegar að stjórnandinn segir "búinn".

Dómarinn getur leiðrétt tímann ef að hann telur það vera nauðsynlegt t.d. ef að tímatökumaðurinn heyrði ekki þegar stjórnandinn sagði "búinn".



